


MANUAL DE USUARIO



Introducción

Bienvenido/a a nuestra plataforma de cursos online.

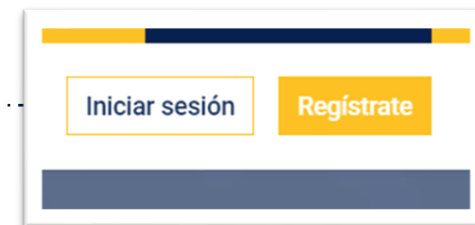
Este manual está diseñado para ayudarte a navegar y utilizar las funciones básicas de la plataforma de manera efectiva, potenciando así tu experiencia de aprendizaje. Diseñada para la comunidad universitaria, nuestra plataforma está lista para ofrecerte una amplia gama de cursos que te permitirán expandir tus horizontes académicos y profesionales.

Si tienes alguna pregunta adicional después de leer este manual, no dudes en ponerte en **contacto** con nuestro equipo de soporte.

tucoach@udh.edu.pe

Inicio

Para acceder a la plataforma **Tu Coach UDH**, diríjase a la siguiente dirección URL: <https://tucoach.udh.edu.pe>. Será redirigido a la página principal de bienvenida. Si es su primera visita, haga clic en el botón **Regístrate** para unirse a nosotros. Si ya tiene una cuenta, **Iniciar sesión**.



Registrarse

Al acceder a la página de **registro**, introduzca su correo institucional de la Universidad de Huánuco y cree una contraseña segura.



Tu Coach
UDH

Regístrate

Correo institucional

Contraseña

Confirmar contraseña

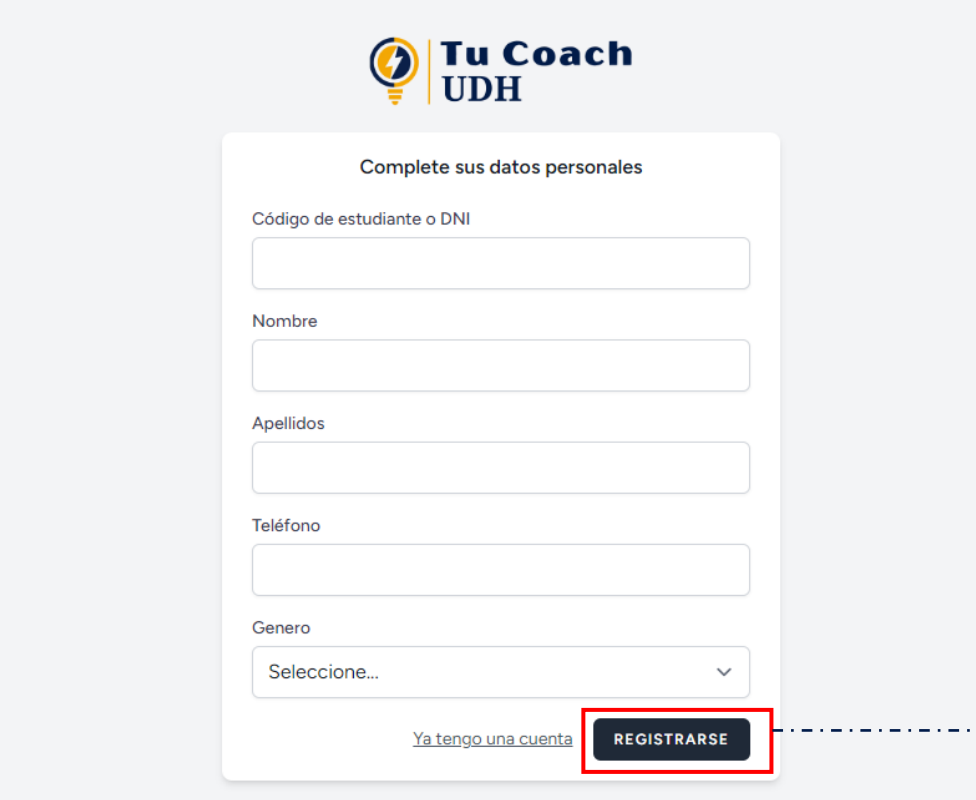
[Ya tengo una cuenta](#)

REGISTRARSE

Al registrarte, aceptas nuestras [Condiciones de uso](#) y [Políticas de privacidad](#).

1. Después de ingresar sus datos, haga clic en el botón **REGISTRARSE**.

En el siguiente paso ingrese sus datos personales vigentes y bajo declaración jurada de que la información proporcionada es verídica.



Tu Coach
UDH

Complete sus datos personales

Código de estudiante o DNI

Nombre

Apellidos

Teléfono

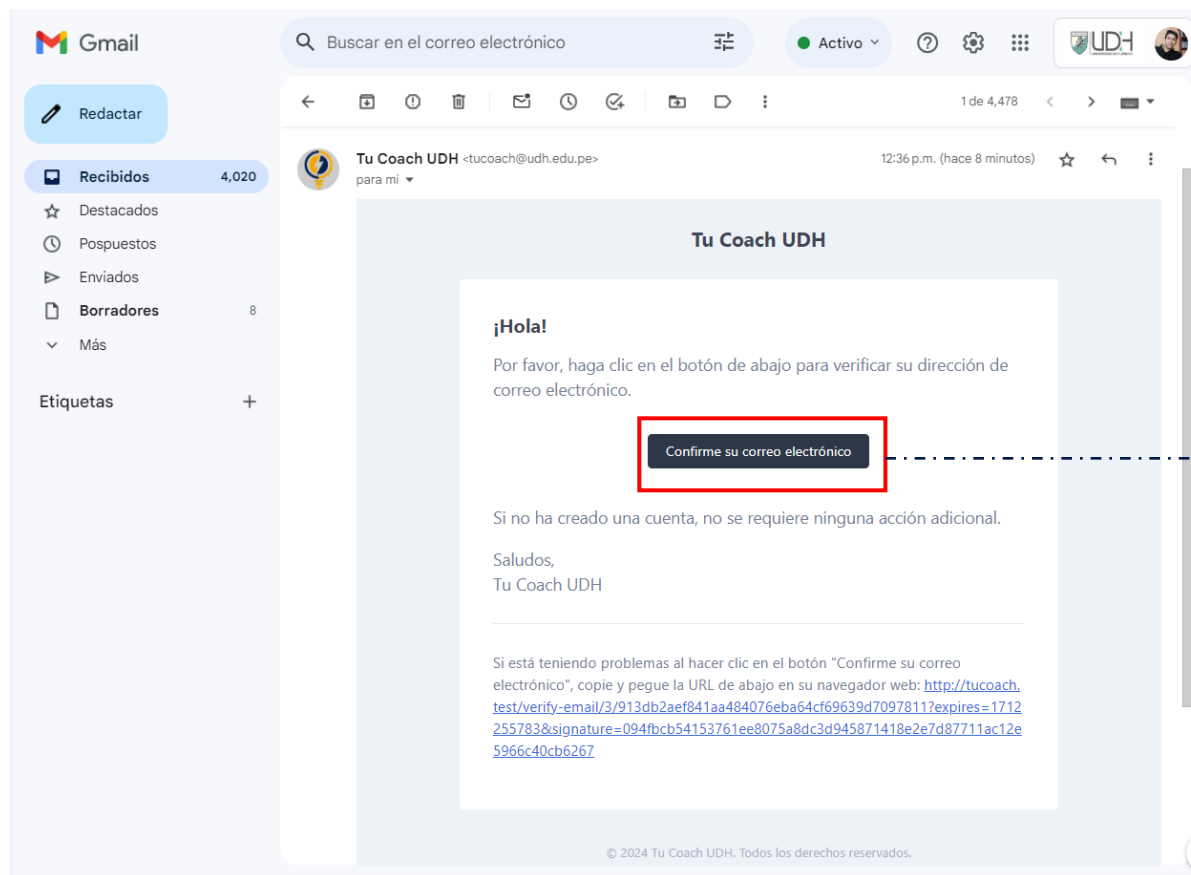
Genero

Seleccione... ▼

[Ya tengo una cuenta](#) **REGISTRARSE**

2. Completar el formulario y hacer clic en el botón **REGISTRARSE**.

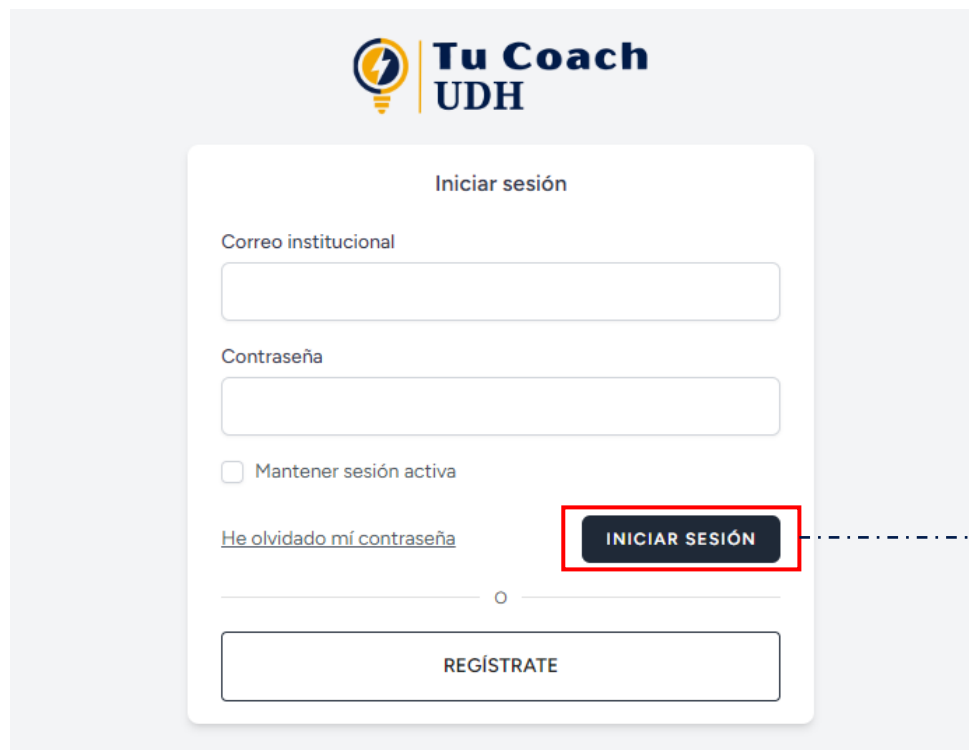
Posteriormente, verifique su dirección de correo electrónico haciendo clic en el enlace que le hemos enviado al correo electrónico que proporcionó durante el registro. Para ello, acceda a su bandeja de entrada en Gmail.



3. *Verifique su correo haciendo clic en el botón **Confirme su correo electrónico**.*

Iniciar sesión

Para iniciar sesión, primero debes **registrarte** en la plataforma **Tu Coach UDH**, Si ya te registraste, ingresa tu correo electrónico y contraseña en la página **iniciar sesión**.

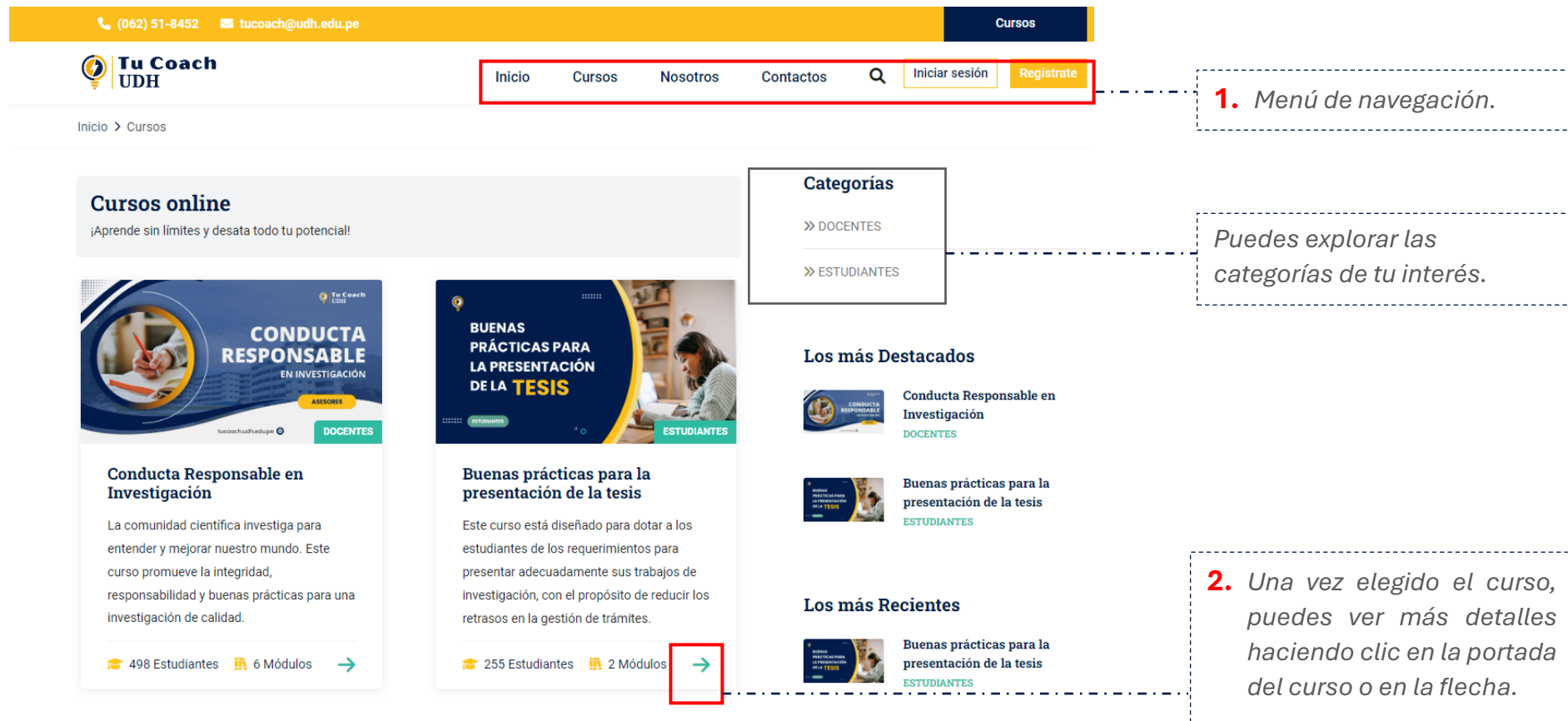


The image shows a screenshot of the 'Iniciar sesión' (Login) page for 'Tu Coach UDH'. The page features the university's logo at the top left. Below the logo, the title 'Iniciar sesión' is centered. There are two input fields: 'Correo institucional' (Institutional email) and 'Contraseña' (Password). Below these fields, there is a checkbox labeled 'Mantener sesión activa' (Keep session active) and a link that says 'He olvidado mi contraseña' (I forgot my password). A red rectangular box highlights the 'INICIAR SESIÓN' button. At the bottom of the form, there is a 'REGÍSTRATE' (REGISTER) button.

Completa el formulario y has clic en **INICIAR SESIÓN**.

Inscribirse a un curso

Para inscribirte en un curso, accede a la página de **Cursos** haciendo clic en el menú de navegación. Allí podrás explorar y elegir el curso que desees llevar.



The screenshot shows the website's navigation menu with 'Cursos' highlighted. Below the menu, there are two callouts: one pointing to the navigation menu and another pointing to a course card. The course card for 'BUENAS PRÁCTICAS PARA LA PRESENTACIÓN DE LA TESIS' has a red box around its right-side arrow icon.

1. Menú de navegación.

Puedes explorar las categorías de tu interés.

2. Una vez elegido el curso, puedes ver más detalles haciendo clic en la portada del curso o en la flecha.

A continuación, encontrarás más detalles sobre el curso, una descripción y el contenido que aprenderás. Si estás interesado en el curso, has clic en el botón **Inscríbete Gratis**. Previamente Iniciar sesión.

Inicio > Cursos > Buenas prácticas para la presentación de la tesis



BUENAS PRÁCTICAS PARA LA PRESENTACIÓN DE LA TESIS

ESTUDIANTES

Compartir

Categoría	Estudiantes
Modulos	2
Idioma	Español
Inscritos	44
Certificado	SI

Inscríbete Gratis
Comience Ahora! →

Mensajes de Usuario

3. Inscríbete haciendo clic en el botón **Inscríbete Gratis.**

Comparte el curso con tus amigos a través de las redes sociales.

Descripción Contenido Certificaciones

¡Bienvenido al curso Buenas prácticas para la presentación de la tesis! Estamos emocionados de tenerte aquí y queremos asegurarnos de que tengas una experiencia de aprendizaje extraordinaria.

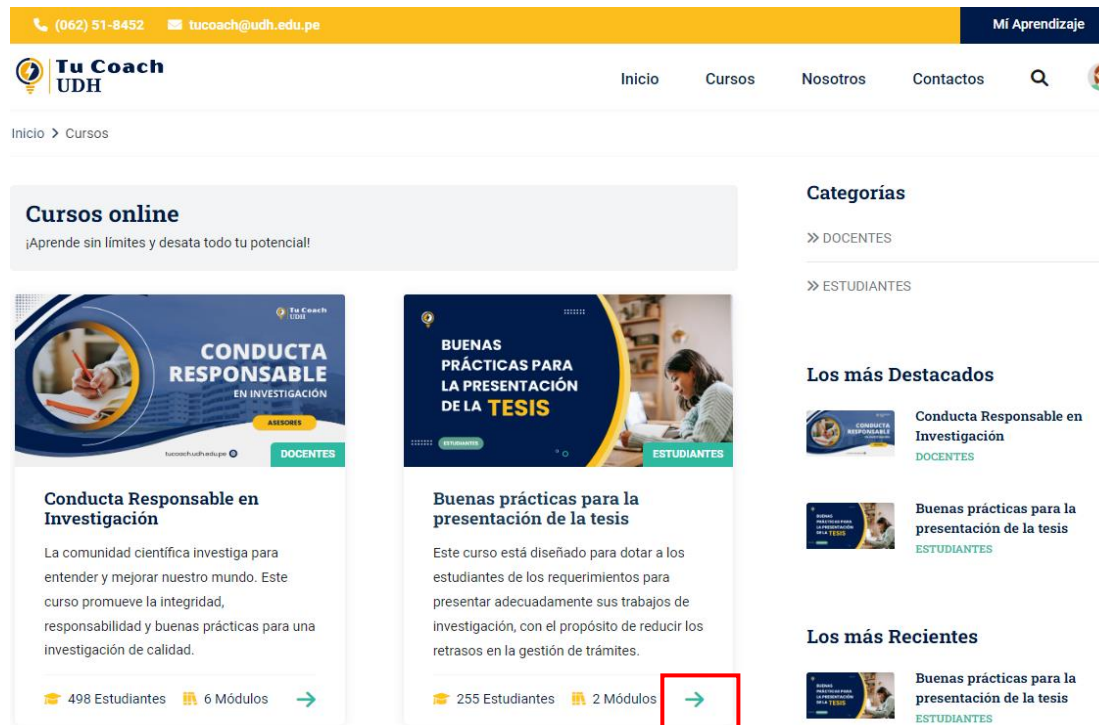
Para ver la **descripción** del curso y el **contenido** intercambia entre ambos para poder visualizar.

Cursos Relacionados

Buenas prácticas para la presentación de la tesis
ESTUDIANTES

Desarrollo del curso

Para acceder a los cursos en los que está inscrito, diríjase al panel de navegación y seleccione la opción **Mi Aprendizaje** donde encontrará sus cursos junto con el porcentaje de avance correspondiente.



(062) 51-8452 | tucoach@udh.edu.pe

Mi Aprendizaje

Tu Coach UDH

Inicio Cursos Nosotros Contactos

Inicio > Cursos

Cursos online

¡Aprende sin límites y desata todo tu potencial!

CONDUCTA RESPONSABLE EN INVESTIGACIÓN

DOCENTES

498 Estudiantes | 6 Módulos

BUENAS PRÁCTICAS PARA LA PRESENTACIÓN DE LA TESIS

ESTUDIANTES

255 Estudiantes | 2 Módulos

Categorías

- >> DOCENTES
- >> ESTUDIANTES

Los más Destacados

- Conducta Responsable en Investigación (DOCENTES)
- Buenas prácticas para la presentación de la tesis (ESTUDIANTES)

Los más Recientes

- Buenas prácticas para la presentación de la tesis (ESTUDIANTES)

1. Botón **Mi Aprendizaje**.

2. Avanza con el desarrollo del curso haciendo clic en la **flecha**.

El curso está estructurado en módulos, cada uno de los cuales incluye una serie de lecciones compuestas por videos.

Puedes regresar ver tus cursos.



The screenshot shows the course interface for 'Buena prácticas para la presentación de la tesis'. The main content area features a video player with the title 'Identificación de malas conductas científicas' and a 'Ver en YouTube' button. The right sidebar, titled 'Contenido del curso', shows a progress bar at 90% and a list of lessons. Lesson 4, 'Categorización del plagio', is highlighted with a red box. Below the video player, there are two tabs: 'Sobre el curso' and 'Sobre la lección', with the first tab selected and highlighted with a red box.

Porcentaje de avance.

3. *Completa la lección viendo el video completo. Si la lección incluye evaluaciones, también deberás resolverlas.*

4. *Para ver la evaluación y los recursos de la lección has clic en el botón **Sobre la lección**.*

Has clic en el módulo para expandir o contraer las lecciones de dicho módulo.

Certificación

Para solicitar tu constancia, accede a tu curso desde **Mi Aprendizaje**. En la parte inferior del curso, encontrarás la opción para solicitar el certificado.

Condiciones:

- Ver todos los videos del curso de Buenas prácticas para la presentación de la TESIS.

Obtén tú certificado

Enorgullécete de tu logro con nuestro Certificado

Certificate

Obtén tu certificado haciendo clic en el botón **Certificate**.



CONSTANCIA

Tu Coach UDH otorga esta constancia a:

DIEGO ARMANDO MARADORA

Por haber concluido satisfactoriamente el curso **Buenas prácticas para la presentación de la tesis**, con dedicación de **4 horas académicas**.
Finalizado el **13 de mayo del 2024**.



ULADISLAO ZEVALLOS ACOSTA
Vicerrector de investigación
de la UDH

DIANA PALMA LOZANO
Directora de gestión de la investigación
de la UDH

ID certificado: 1GXCM4UDIJ

Url del certificado: <https://tucoach.udh.edu.pe/cert/1GXCM4UDIJ>

Comparte este enlace único de tu constancia con cualquier persona que desees.

Certificado a:



**DIEGO ARMANDO
MARADORA**

2010115421@udh.edu.pe

Sobre el curso:



**Buenas prácticas para la
presentación de la tesis**

Categoría	Estudiantes
Modulos	2
Reseña	★★★★☆

 Descargar

Descarga tu certificado.